

ECHTZEIT- INFORMATIONEN ÜBER EREIGNISSE IM REVIER!

REVIER MANAGER



www.reviermanager.at
office@reviermanager.at

REVIER MANAGER



Einfache & schnelle
Inbetriebnahme



Steuerung per Smartphone-App
(iOS und Android)



Automatische Alarmierung
per SMS oder Anruf




Ein- bzw. zweimaliger
Tagesreport inkl. Batterie-
und Signalstärke



Anrufmöglichkeit nach Alarm-
auslösung (Umgebungs-
geräusche hören)

IHR FACHHÄNDLER:



Impressum: TFK Handels GmbH
Landesstraße 1 | 5302 Henndorf a. W.
Satz- und Druckfehler vorbehalten.

Stand: 06/2018



FALLENALARM

Verwendung im Jagdbereich
sowie als Einbruch-/Diebstahlmelder

INBETRIEBNAHME

1. In den Fallalarm SIM-Karte und Batterien einlegen.*

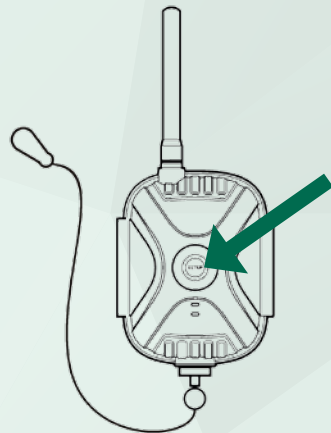
Hinweis: Es wird eine MicroSIM-Karte benötigt, bei der der PIN Code deaktiviert sein muss.

2. Die Smartphone-App „UOVision LTA“ downloaden und installieren.



3. Den Fallalarm durch Eingabe der Rufnummer in der App hinzufügen.

4. Den Magneten an der Vorderseite des Fallalarms anbringen, um die Konfiguration vorzunehmen.



HIER
Magnet
anbringen!

* SIM-Karte und Batterien sind im Lieferumfang nicht enthalten.

UNSER TIPP:

(Für den Einsatz in Österreich)



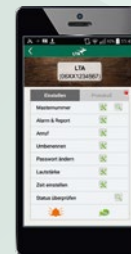
Grundsätzlich kann der Reviermanager Fallalarm mit einer MicroSIM-Karte jedes beliebigen Netzbetreibers verwendet werden. Aufgrund von Erfahrungen empfehlen wir, auf das **beste Handynet** zu setzen - entscheiden Sie sich für A1 und profitieren Sie von optimaler Netzabdeckung und ausgezeichneter Qualität!

FUNKTIONSÜBERSICHT

1. Es wird ein Magnet mit einem Spannseil am Fallalarm angebracht.

2. Sobald der Magnet vom Fallalarm abgezogen wird, erfolgt ein Anruf oder ein SMS

- über das GSM Netz
- an bis zu 5 zuvor definierte Teilnehmer



3. Der Fallalarm kann vom Empfänger angerufen werden und die Umgebungsgeräusche sind hörbar.

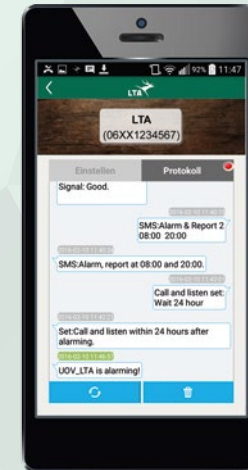
WEITERE FUNKTIONEN

1. Alarmerinnerung (je nach Einstellung)

- Alle 2 Stunden (24 Stunden lang)
- SMS oder Anruf an alle Teilnehmer



2. Alarm(erinnerung) per SMS beenden



3. Protokoll in der App

- Täglicher Report per SMS
- Einstellungen überprüfen
- Gesendete und empfangene SMS